




Pfleggar Entwicklungs- und Vertriebs- GmbH & Co. KG
 Bergstraße 60b - D-88250 Weingarten

Kurzinformation / Abnahme MF2500 / Standort D / Aufgabe: Kühlplatten bohren und Anschlüsse bearbeiten

Tiefbohrtiefe: 2500 mm + 500 mm Bohr ø: 4-60 mm Tisch: 3 x 2 m bis 30t drehende Last





Oben Li/Re: MF2500 in Vollumhausung in Ölwanne stehend

Mitte Li: Impossantes Portal zur Aufnahme des Bohr- Fräs- schlittens

Mitte Re: Bohren- Fräsen im fliegenden Wechsel, vollautomatisch

Unten Li: Beladen des Abnahmebauteils

Unten Re: Betriebswerte für die Bohrstange ø22 mm: Bohrung 2000 mm tief, Vorschub 160 mm/min. Gut zu sehen die Überwachungsparameter für
 a)Leistung b)Drehm Bohrstange c)Drehm Vorschub d)Anpressdruck Bohrbuchse e)Rückstosskraft Bohrstange



Alle Maschinen sind Kundenspezifisch. Bitte definieren Sie uns Ihre Fertigungsanforderung und wir erstellen hierfür eine optimale Konfiguration